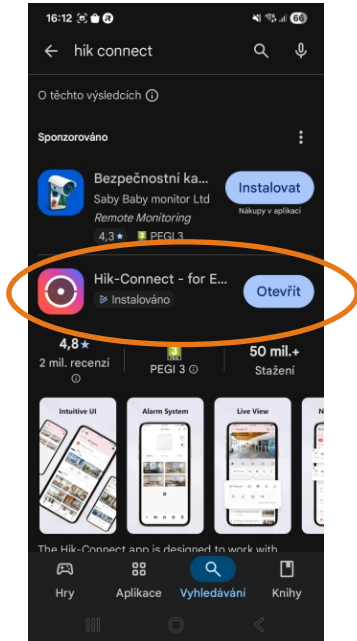


KAMEROVÝ SYSTÉM - veřejná IP

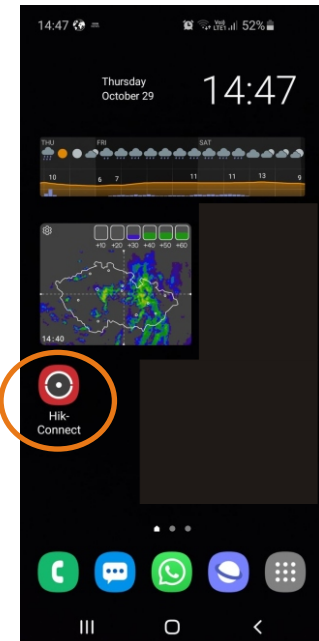
Aplikace HIK CONNECT - instalace do mobilního telefonu

1. STAŽENÍ APLIKACE HIK Connect

Stažení z AppStore nebo Obchod Play

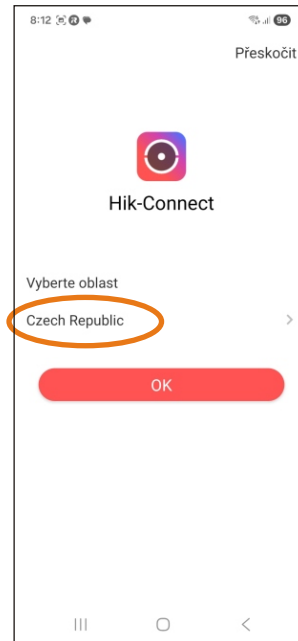


2. NAINSTALOVÁNÍ HIK Connect



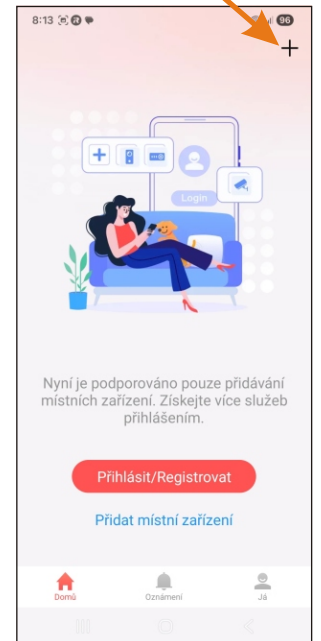
3. SPUŠTĚNÍ

Povolit co bude vyžadovat a eventuelně vybrat zda chcete využívat přihlašování otiskem prstu (není nutné).



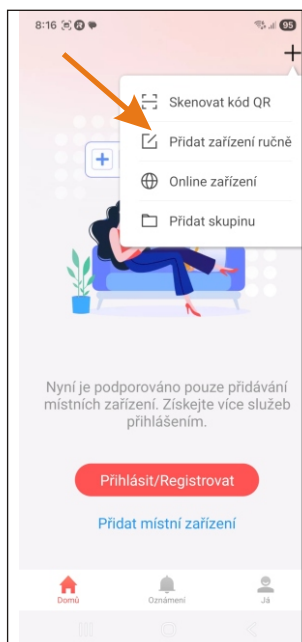
3. PŘIDÁNÍ ZAŘÍZENÍ

V horní části kliknout na symbol "+" pro přidání zařízení.



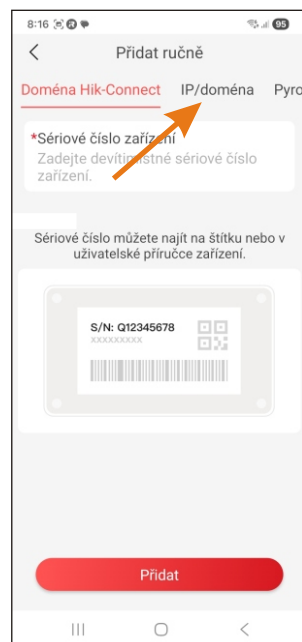
4. PŘIDÁNÍ ZAŘÍZENÍ

Z rozbaleného menu pod symbolem "+" vybrat možnost "Přidat zařízení ručně"



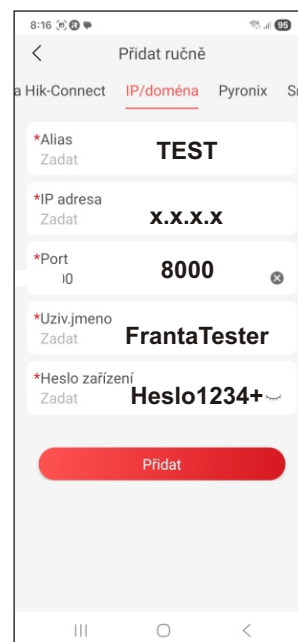
5. PŘIDÁNÍ ZAŘÍZENÍ

V dalším okně vybrat možnost IP/doména



6. VYPLNĚNÍ ÚDAJŮ

Vyplnit název systému, IP adresu, port, jméno a heslo. Tyto údaje Vám sdělí technik. Následně kliknout na "Přidat".



7. ZAŘÍZENÍ PŘIDÁNO

Pokud vše proběhlo v pořádku, objeví se nové zařízení ve vašem seznamu a můžete otevřít kamery.

