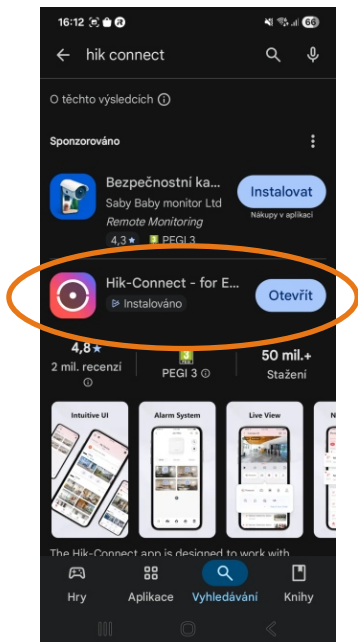
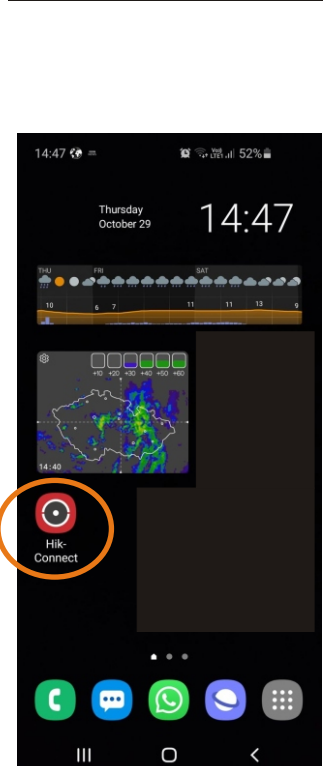


1. STAŽENÍ APLIKACE HIK Connect

Stažení z AppStore nebo Obchod Play

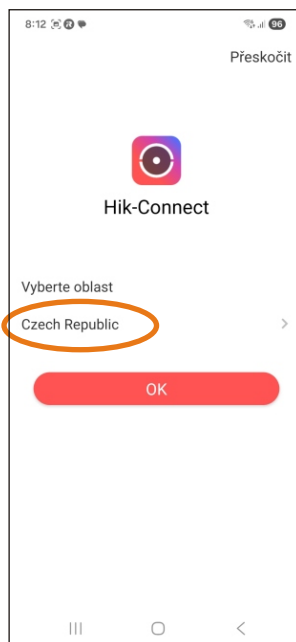


2. NAINSTALOVÁNÍ HIK Connect



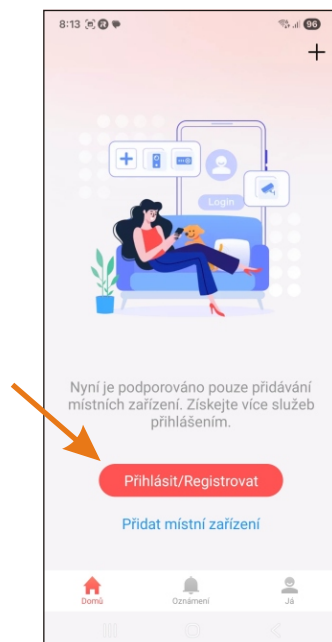
3. SPUŠTĚNÍ

Povolit co bude vyžadovat a eventuelně vybrat zda chcete využívat přihlašování otiskem prstu (není nutné).



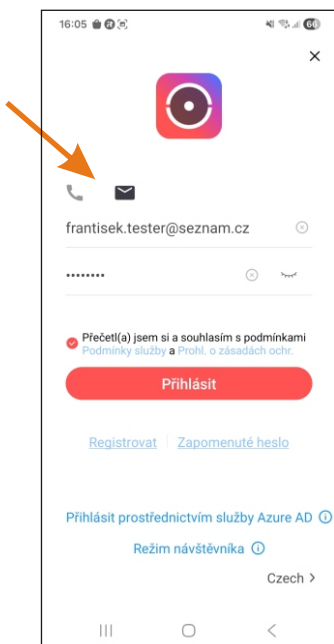
3. PŘIHLÁSIT/REGISTROVAT

Vybrat volbu Přihlásit/Registrovat



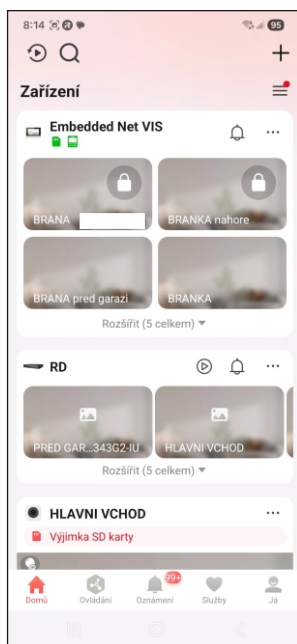
4. LOGOVÁNÍ

Objeví se obrazovka pro přihlášení na Cloud účet. Nahoře přepnout na "obálku" a vyplnit přihlašovací mail a heslo. Zaškrtnout "Přečetl jsem si a souhlasím..". Kliknout na "Přihlásit".



5. KAMERY

Po přihlášení se objeví kamery, které jsou připojené k danému účtu.



6. VERIFIKAČNÍ KÓD

Je možné, že při kliknutí na zobrazení obrazu z kamery bude systém vyžadovat verifikační kód. Vyplňte dle níže uvedeného

